



Hercules Sizzle

HCC Holdings, Inc. an Oatey Affiliate

Versión No: 2.5

Norma de Comunicación de Peligros (HCS) 2012

Fecha de Edición: 12/20/2021

Fecha de Impresión: 12/20/2021

S.GHS.USA.ES

SECCIÓN 1 Identificación

Identificador del producto

Nombre del Producto	Hercules Sizzle
Sinonimos	No Disponible
Nombre técnico correcto	ÁCIDO CLORHÍDRICO
Otros medios de identificación	20305 and 20310

Uso recomendado del producto químico y restricciones de uso

Usos pertinentes identificados de la sustancia	Abridor de desagüe y descalcificador de superficies duras. Restricciones recomendadas No mezclar con materiales cáusticos o lejía.
--	--

Nombre, Dirección y Número de Teléfono

Nombre del Proveedor :	HCC Holdings, Inc. an Oatey Affiliate
Dirección	4700 West 160th Street Cleveland, OH 44135 United States
Teléfono	216-267-7100
Fax	No Disponible
Síto web	No Disponible
Email	info@oatey.com

Teléfono de emergencia

Asociación / Organización	Chemtrec
Teléfono de urgencias	1-800-424-9300 (Outside the US 1-703-527-3887)
Otros números telefónicos de emergencia	Emergency First Aid: 1-877-740-5015


SECCIÓN 2 Identificación de peligros

Clasificación de la sustancia o de la mezcla

Clasificación	Irritación o corrosión cutáneas, categoría 1B, Corrosivos para los metales, categoría 1, Lesiones oculares graves o irritación ocular, categoría 1, Toxicidad específica de órganos - exposición única Categoría 3 (irritación del tracto respiratorio)
---------------	---

Elementos de la etiqueta

Hercules Sizzle

Pictogramas de peligro	
------------------------	---

Palabra Señal	Peligro
---------------	---------

Indicación de peligro (s)

	Provoca quemaduras graves en la piel y lesiones oculares graves.
	Puede ser corrosivo para los metales.
	Puede irritar las vías respiratorias.

Peligros no clasificados en otra parte (HNOC, por sus siglas en inglés)

No Aplicable

Consejos de prudencia: Prevencion

	No respirar nieblas/vapores/aerosoles.
	Lavarse todo cuerpo externo expuesto concienzudamente tras la manipulación.
	Utilizar únicamente en exteriores o en un lugar bien ventilado.
	Llevar guantes, ropa de protección, equipo de protección para los ojos y la cara.
	Conservar únicamente en el embalaje original.
	Evitar respirar nieblas/vapores/aerosoles

Consejos de prudencia: Respuesta

	EN CASO DE INGESTIÓN: Enjuagar la boca. NO provocar el vómito.
	EN CASO DE CONTACTO CON LA PIEL (o el pelo): Quitar inmediatamente toda la ropa contaminada. Enjuagar la piel con agua [o ducharse].
	EN CASO DE CONTACTO CON LOS OJOS: Enjuagar con agua cuidadosamente durante varios minutos. Quitar las lentes de contacto cuando estén presentes y pueda hacerse con facilidad. Proseguir con el lavado.
	Llamar inmediatamente a un CENTRO DE TOXICOLOGÍA/médico/primer ayudante
	Lavar las prendas contaminadas antes de volver a usarlas.
	Absorber el vertido para que no dañe otros materiales.
	EN CASO DE INHALACIÓN: Transportar a la persona al aire libre y mantenerla en una posición que le facilite la respiración.

Consejos de prudencia: Almacenamiento

	Guardar bajo llave.
	Almacenar en un lugar bien ventilado. Mantener el recipiente herméticamente cerrado.
	Almacenar en un recipiente resistente a la corrosión/en un recipiente con revestimiento interior resistente.

Consejos de prudencia: Eliminación

	Eliminar el contenido/recipiente en un punto autorizado de recolección de residuos especiales o peligrosos conforme a la reglamentación local.
--	--

SECCIÓN 3 Composición/información sobre los componentes

Sustancias

Consulte la sección siguiente para la composición de las mezclas

Mezclas

Número CAS	% [peso]	Nombre
7647-01-0*	20-25	<u>Hydrochloric acid</u>

La identidad química específica y/o el porcentaje exacto (concentración) de la composición se han retenido como secreto comercial

Hercules Sizzle

SECCIÓN 4 Primeros auxilios

Descripción de los primeros auxilios

Contacto Ocular	<p>Si este producto entra en contacto con los ojos:</p> <ul style="list-style-type: none"> ▶ Inmediatamente mantener los ojos abiertos y lavar continuamente con agua corriente. ▶ Asegurar la completa irrigación del ojo manteniendo los párpados separados entre sí y del ojo, y moviéndolos ocasionalmente. ▶ Continuar el lavado hasta que el Centro de Información de Venenos o un médico, autorice la detención, o por lo menos durante 15 minutos. ▶ Transportar al hospital o a un médico sin demora. ▶ La remoción de los lentes de contacto después de sufrir una herida o lesión en el ojo debe hacerla personal competente únicamente.
Contacto con la Piel	<p>Si este producto entra en contacto con la piel o el cabello:</p> <ul style="list-style-type: none"> ▶ Inmediatamente lavar el cuerpo y la ropa con grandes cantidades de agua, utilizando ducha de seguridad si está disponible. ▶ Remover rápidamente todo el vestuario contaminado, incluyendo el calzado. ▶ Lavar piel y cabello con agua corriente. Continúe el lavado con agua durante el tiempo aconsejado por el Centro de Información sobre Venenos. ▶ Transportar al hospital o a un médico.
Inhalación	<ul style="list-style-type: none"> ▶ Si se inhalan humos o productos de la combustión: Llevar al aire fresco. ▶ Recostar al paciente. Mantener caliente y en reposo. ▶ Prótesis como dentaduras postizas, que puedan bloquear las vías respiratorias, deben ser removidas, cuando sea posible, antes de iniciar los procedimientos de primeros auxilios. ▶ Si la respiración es superficial o se ha detenido, asegurar una entrada de aire libre y aplicar resucitación, preferiblemente con un resucitador con válvula de demanda, dispositivo con máscara bolsa-válvula, o máscara de bolsillo según entrenamiento. Efectuar RCP si es necesario. ▶ Transportar al hospital o a un médico inmediatamente. <p>La inhalación de vapores o aerosoles (nieblas, humos) puede causar edema pulmonar. Sustancias corrosivas pueden causar daño pulmonar (e.g. edema pulmonar, fluido en los pulmones). Como esta reacción puede ser retardada hasta por 24 horas después de la exposición, los individuos afectados necesitan descanso completo (preferiblemente en una postura semi-recostada) y deben ser mantenidos bajo observación médica aun si los síntomas no se han manifestado. Antes de dicha manifestación, se debe considerar la administración de un rocío con contenido de dexametasona derivativa o berclometasona derivativa. Esto debe ser definitivamente dejado a cargo de un médico o una persona autorizada por el/ella. (ICSC13719)</p>
Ingestión	<ul style="list-style-type: none"> ▶ Por consejo, contacte a un Centro de Información sobre Venenos, o a un médico inmediatamente. ▶ Probablemente sea necesario un urgente tratamiento hospitalario. ▶ Si es ingerido, NO inducir al vómito. ▶ Si ocurre vómito, reclinar al paciente hacia adelante o colocarlo de lateral izquierdo (posición cabeza abajo, si es posible) para mantener las vías respiratorias abiertas y evitar aspiración. ▶ Observar al paciente cuidadosamente. ▶ Nunca dar líquido a una persona con signos de adormecimiento o con estado consciente reducido. ▶ Dar agua para enjuagar la boca, luego proveer líquido lentamente y en cantidad que el accidentado pueda beber confortablemente. ▶ Transportar al hospital o doctor sin demora.

Principales síntomas y efectos, agudos y retardados

Vea la Sección 11

Indicación de toda atención médica y de los tratamientos especiales que deban dispensarse inmediatamente

Tratar sintomáticamente.

para corrosivos:

 TRATAMIENTO BÁSICO

- ▶ Establecer donde sea necesario, una vía aérea con succión.
- ▶ Observar signos de insuficiencia respiratoria y asistir con ventilación si es necesario.
- ▶ Administrar oxígeno mediante máscara no re respirable a 10 - 15 l/min.
- ▶ Monitorear y tratar en caso de edema pulmonar, donde sea necesario.
- ▶ Monitorear y tratar en caso de shock, donde sea necesario.
- ▶ Anticipar convulsiones
- ▶ Donde los ojos hayan sido expuestos, lavar inmediatamente con agua y continuar irrigando con solución salina normal durante el traslado al hospital.
- ▶ **NO** usar eméticos. Donde se sospeche que haya ocurrido ingestión, lavar la boca y suministrar hasta 200 ml de agua (se recomienda 5 ml/kg) por dilución en caso de que el paciente sea capaz de tragar, tenga un fuerte reflejo gagal y no babee.
- ▶ Las quemaduras de la piel deben ser cubiertas con bendajes secos y estériles después de la limpieza.

Continuación...

Hercules Sizzle

- ▶ **NO** intentar neutralización ya que puede ocurrir reacción exotérmica.

TRATAMIENTO AVANZADO

- ▶ Considerar entubación orotraqueal o nasotraqueal mediante aire controlado en pacientes inconscientes o donde haya ocurrido detención respiratoria.
- ▶ Realizar ventilación con presión positiva usando una máscara con bolsa de aire.
- ▶ Monitorear y tratar en caso arritmias, donde sea necesario.
- ▶ Comenzar un IV D5W TKO. Si se presentan signos de hipovolemia, utilizar solución lactosa de Ringers. La saturación de fluido puede crear complicaciones.
- ▶ La terapia con medicamentos puede ser considerada en caso de edema pulmonar.
- ▶ La hipotensión con signos de hipovolemia requiere la administración cuidadosa de fluidos. La saturación de fluido puede crear complicaciones.
- ▶ Tratar ataques con diazepam.
- ▶ Se debe usar hidróclorito de proparacaina para asistir irrigación del ojo.

DEPARTAMENTO DE EMERGENCIA

- ▶ Análisis de laboratorio de conteo completo de sangre, electrolitos de suero, NUB, creatina, glucosa, orina, vaselina para suero de aminotransferasas (ALT y AST), calcio, fósforo y magnesio, pueden asistir para establecer un tratamiento apropiado.
- ▶ Se puede requerir presión positiva expiatoria final (PPEF) con ventilación asistida en caso de heridas parenquimales agudas o síndrome de dificultad respiratoria en adultos.
- ▶ Considerar endoscopia para evaluar lesión oral.
- ▶ Consultar a un toxicólogo en caso de ser necesario.

BRONSTEIN, A.C. y CURRANCE, P.L. CUIDADO DE EMERGENCIA PARA EXPOSICION DE MATERIALES PELIGROSOS: 2da Ed. 1994

SECCIÓN 5 Medidas de lucha contra incendios

Medios de extinción

- ▶ Rocío o niebla de agua.
- ▶ Espuma
- ▶ Polvo químico seco.
- ▶ BCF (donde las regulaciones lo permitan).
- ▶ Dióxido de carbono.

Peligros específicos derivados de la sustancia o la mezcla

Incompatibilidad del fuego	No conocido.
-----------------------------------	--------------

Equipo de protección especial y precauciones para los bomberos

Instrucciones de Lucha Contra el Fuego	<ul style="list-style-type: none"> ▶ Alertar a la Brigada de Bomberos e indicarles la localización y naturaleza del peligro. ▶ Utilizar equipo de protección para todo el cuerpo, incluyendo mascarillas respiratorias. ▶ Prevenir, por todos los medios disponibles, el ingreso de derrames o cursos de agua. ▶ Utilizar procedimientos de extinción de incendio adecuado para el área circundante. ▶ NO aproximarse a contenedores que se sospeche estén calientes. ▶ Enfriar los contenedores expuestos al fuego rociando agua desde un lugar protegido. ▶ Si es seguro hacerlo, retirar los contenedores de la línea de fuego. ▶ El equipo debe ser completamente descontaminado después de ser usado.
Fuego Peligro de Explosión	<ul style="list-style-type: none"> ▶ No es combustible. ▶ No se considera como riesgo de fuego importante, sin embargo los contenedores se pueden quemar. <p>Puede emitir humos corrosivos.</p>

SECCIÓN 6 Medidas en caso de vertido accidental

Precauciones personales, equipo de protección y procedimientos de emergencia

Vea la sección 8

Precauciones relativas al medio ambiente

Ver seccion 12

Métodos y material de contención y de limpieza

Derrames Menores	<ul style="list-style-type: none"> - Los drenajes de las áreas de almacenamiento o en uso deben tener tanques de retención para el ajuste del pH y la dilución de los vertidos de materiales antes de su descarga o eliminación. - Verifique con regularidad la inexistencia de fugas o derrames
-------------------------	--

Hercules Sizzle

	<ul style="list-style-type: none"> ▶ Limpiar todos los derrames inmediatamente. ▶ Evitar respirar los vapores y el contacto con los ojos y piel. ▶ Controlar el contacto personal utilizando equipo de protección. ▶ Contener y absorber el derrame con arena, tierra, material inerte o vermiculita. ▶ Limpiar. ▶ Colocar en un contenedor apropiadamente sellado para su disposición.
<p>Derrames Mayores</p>	<ul style="list-style-type: none"> ▶ Evacuar al personal del área y llevarlo viento arriba. ▶ Alertar a la Brigada de Bomberos e indicarles el lugar y naturaleza del riesgo o peligro. ▶ Utilizar indumentaria de protección completa con aparato de respiración. ▶ Evitar, por todos los medios disponibles, que el derrame entre a drenajes o cursos de agua. ▶ Contener el derrame si es seguro hacerlo. ▶ Contener el derrame con arena, tierra o vermiculite. ▶ Recolectar el producto recuperable dentro de contenedores etiquetados para su posible reciclaje. Neutralizar/descontaminar el residuo. ▶ Recolectar los residuos sólidos y sellarlos en tambores etiquetados para su disposición. ▶ Lavar el área y evitar que llegue a los desagües. ▶ Luego de las operaciones de lavado descontaminar el equipo y lavar toda la ropa de protección antes de guardarla y volverla a usar. ▶ Si ocurre contaminación a drenajes o cursos de agua, advertir a los servicios de emergencia.

Recomendación de Equipamiento de Protección Personal, está contenida en la Sección 8 de la SDS

SECCIÓN 7 Manipulación y almacenamiento

Precauciones para una manipulación segura

<p>Manipuleo Seguro</p>	<ul style="list-style-type: none"> ▶ Evitar todo el contacto personal, incluyendo inhalación. ▶ Utilizar ropa protectora cuando ocurre el riesgo de la sobre exposición. ▶ Utilizar en un área bien ventilada. ▶ ADVERTENCIA:Para evitar reacción violenta, SIEMPRE agregar el material al agua y NUNCA agua al material. ▶ Evitar fumar, luces expuestas o fuentes de ignición. ▶ Evitar el contacto con materiales incompatibles. ▶ Al manipular, NO comer, beber ni fumar. ▶ Mantener los envases sellados en forma segura cuando no estén en uso. ▶ Evitar el daño físico a los envases. ▶ Siempre lavar las manos con agua y jabón después de manipular. ▶ Las ropas de trabajo se deben lavar por separado y antes de la reutilización ▶ Usar buenas prácticas ocupacionales de trabajo. ▶ Observar las recomendaciones de almacenaje/manejo del fabricante. ▶ La atmósfera se debe controlar regularmente contra estándares establecidos de exposición para asegurar condiciones de trabajo seguras. <p>NO permitir que la indumentaria húmeda con el material permanezca en contacto con la piel.</p>
<p>Otros Datos</p>	<ul style="list-style-type: none"> ▶ Almacenar en contenedores originales. ▶ Mantener contenedores seguramente sellados ▶ Almacenar en un área fresca, seca y bien ventilada. ▶ Almacenar lejos de materiales incompatibles y contenedores de comestibles. ▶ Proteger los contenedores de daños físicos y revisar regularmente por fugas. ▶ Observar las recomendaciones de almacenado y manipulación del fabricante.

Condiciones de almacenamiento seguro, incluidas posibles incompatibilidades

<p>Contenedor apropiado</p>	<ul style="list-style-type: none"> ▶ Lata de metal forrado, Balde / lata de metal forrado. ▶ Balde plástico. ▶ Tambor forrado en polímero. ▶ Embalaje según recomendado por el fabricante. ▶ Revisar que todos los contenedores estén claramente etiquetados y libres de fugas.
<p>Incompatibilidad de Almacenado</p>	<p>Mercaderías peligrosas de otras clases.</p>

SECCIÓN 8 Controles de exposición/protección individual

Hercules Sizzle

Parámetros de control

Limites de Exposicion Ocupacional (LEO)


DATOS DE INGREDIENTES

Fuente	Ingrediente	Nombre del material	VLA	STEL	pico	Notas
Límites de exposición permitidos por la OSHA de EE. UU. - Tabla anotada Z-1	Hydrochloric acid	Cloruro de hidrogeno	No Disponible	No Disponible	5 ppm / 7 mg/m3	No Disponible
Estados Unidos NIOSH límites de exposición recomendados (RELs)	Hydrochloric acid	Cloruro de hidrogeno	No Disponible	No Disponible	5 ppm / 7 mg/m3	No Disponible
Estados Unidos ACGIH Valores límite de umbral	Hydrochloric acid	Hydrogen chloride	No Disponible	No Disponible	2 ppm	Carcinogenicidad A4

Controles de la exposición

Controles de ingeniería apropiados	<p>Los controles de ingeniería se utilizan para eliminar un peligro o poner una barrera entre el trabajador y el riesgo. Controles de ingeniería bien diseñados pueden ser muy eficaces en la protección de los trabajadores y, normalmente para ofrecer este nivel de protección elevado, serán independiente de las interacciones de los trabajadores.</p> <p>Los tipos básicos de controles de ingeniería son los siguientes:</p> <p>Controles de proceso que implican cambiar la forma en que una actividad de trabajo o proceso se realiza para reducir el riesgo. Encierro o aislamiento de la fuente de emisión que mantiene un riesgo seleccionado 'físicamente' lejos del trabajador y que la ventilación estratégica 'añade' y 'elimina' el aire en el entorno de trabajo. La ventilación puede eliminar o diluir un contaminante del aire si se diseña adecuadamente. El diseño de un sistema de ventilación debe corresponder al determinado proceso, sustancia química o contaminante en uso.</p> <p>Los empleadores pueden considerar necesario utilizar varios tipos de controles para evitar la sobreexposición de los empleados.</p> <p>Se requiere generalmente ventilación local. Si existe riesgo de sobreexposición, usar respirador aprobado. Indumentaria correcta es esencial para obtener protección adecuada. Respirador del tipo de abastecimiento de aire puede ser requerido en circunstancias especiales.</p> <p>Un aparato de respiración independiente aprobado (SCBA) puede ser requerido en algunas situaciones.</p> <p>Proveer ventilación adecuada en depósitos o áreas de almacenamiento cerradas. Los contaminantes del aire generados en el lugar de trabajo poseen variadas velocidades de escape, las que a su vez determinan las velocidades de captura del aire fresco circulante requerido para remover efectivamente el contaminante.</p>										
	<table border="1" style="width: 100%;"> <tr> <td>Tipo de Contaminante:</td> <td>Velocidad de Aire:</td> </tr> <tr> <td>solvente, vapores, desengrasante etc., evaporándose desde un tanque (en aire quieto).</td> <td>0.25-0.5 m/s (50-100 f/min.)</td> </tr> <tr> <td>aerosoles, humos de operaciones de derrame, llenado intermitente de contenedores, trasbordo a baja velocidad de transportadores, soldadura, spray, humos ácidos de enchapado, baños químicos (liberados a baja velocidad en zona de generación activa)</td> <td>0.5-1 m/s (100-200 f/min.)</td> </tr> <tr> <td>rociado directo, pintura en spray en cubículos poco profundos, llenado de tambores, carga de transportadores, polvos de trituradora, descarga de gases (generación activa en zona de rápido movimiento de aire)</td> <td>1-2.5 m/s (200-500 f/min.)</td> </tr> <tr> <td>molienda, explosión abrasiva, tirar abajo, polvos generados por ruedas de alta velocidad (liberados a alta velocidad inicial en una zona de muy rápido movimiento de aire).</td> <td>2.5-10 m/s (500-2000 f/min.)</td> </tr> </table>	Tipo de Contaminante:	Velocidad de Aire:	solvente, vapores, desengrasante etc., evaporándose desde un tanque (en aire quieto).	0.25-0.5 m/s (50-100 f/min.)	aerosoles, humos de operaciones de derrame, llenado intermitente de contenedores, trasbordo a baja velocidad de transportadores, soldadura, spray, humos ácidos de enchapado, baños químicos (liberados a baja velocidad en zona de generación activa)	0.5-1 m/s (100-200 f/min.)	rociado directo, pintura en spray en cubículos poco profundos, llenado de tambores, carga de transportadores, polvos de trituradora, descarga de gases (generación activa en zona de rápido movimiento de aire)	1-2.5 m/s (200-500 f/min.)	molienda, explosión abrasiva, tirar abajo, polvos generados por ruedas de alta velocidad (liberados a alta velocidad inicial en una zona de muy rápido movimiento de aire).	2.5-10 m/s (500-2000 f/min.)
	Tipo de Contaminante:	Velocidad de Aire:									
	solvente, vapores, desengrasante etc., evaporándose desde un tanque (en aire quieto).	0.25-0.5 m/s (50-100 f/min.)									
	aerosoles, humos de operaciones de derrame, llenado intermitente de contenedores, trasbordo a baja velocidad de transportadores, soldadura, spray, humos ácidos de enchapado, baños químicos (liberados a baja velocidad en zona de generación activa)	0.5-1 m/s (100-200 f/min.)									
	rociado directo, pintura en spray en cubículos poco profundos, llenado de tambores, carga de transportadores, polvos de trituradora, descarga de gases (generación activa en zona de rápido movimiento de aire)	1-2.5 m/s (200-500 f/min.)									
	molienda, explosión abrasiva, tirar abajo, polvos generados por ruedas de alta velocidad (liberados a alta velocidad inicial en una zona de muy rápido movimiento de aire).	2.5-10 m/s (500-2000 f/min.)									
	Dentro de cada rango el valor apropiado depende de:										
	<table border="1" style="width: 100%;"> <tr> <td>Límite inferior del rango</td> <td>Límite superior del rango</td> </tr> <tr> <td>1: Corrientes de aire del lugar mínimas o favorables a captura</td> <td>1: Corrientes de aire del lugar perturbadoras</td> </tr> <tr> <td>2: Contaminantes de baja toxicidad.</td> <td>2: Contaminantes de alta toxicidad.</td> </tr> <tr> <td>3: Intermitente, baja producción.</td> <td>3: Alta producción, alto uso.</td> </tr> <tr> <td>4: Gran hood o gran masa de aire en movimiento.</td> <td>4: Pequeño hood-control local solamente</td> </tr> </table>	Límite inferior del rango	Límite superior del rango	1: Corrientes de aire del lugar mínimas o favorables a captura	1: Corrientes de aire del lugar perturbadoras	2: Contaminantes de baja toxicidad.	2: Contaminantes de alta toxicidad.	3: Intermitente, baja producción.	3: Alta producción, alto uso.	4: Gran hood o gran masa de aire en movimiento.	4: Pequeño hood-control local solamente
	Límite inferior del rango	Límite superior del rango									
1: Corrientes de aire del lugar mínimas o favorables a captura	1: Corrientes de aire del lugar perturbadoras										
2: Contaminantes de baja toxicidad.	2: Contaminantes de alta toxicidad.										
3: Intermitente, baja producción.	3: Alta producción, alto uso.										
4: Gran hood o gran masa de aire en movimiento.	4: Pequeño hood-control local solamente										
<p>La teoría muestra que la velocidad del aire cae rápidamente alejándose de la abertura de una tubería de extracción. La velocidad generalmente decrece con el cuadrado de la distancia desde el punto de extracción (en casos simples). Por lo tanto la velocidad del aire en el punto de extracción debería ajustarse, consecuentemente, en referencia a la distancia de la fuente de contaminación. La velocidad de aire en el ventilador de extracción, por ejemplo, debería ser como mínimo de 1-2 m/s (200-400 f/min) para la extracción de solventes generados en un tanque a dos metros de distancia del punto de extracción. Otras consideraciones mecánicas, produciendo fallas de performance dentro del aparato de extracción, hacen esencial que las velocidades teóricas del aire sean multiplicadas por factores de 10 o mayores cuando se instalan o utilizan sistemas de extracción.</p>											

Hercules Sizzle

Equipo de protección personal	
Protection de Ojos y cara	<ul style="list-style-type: none"> ▶ Gafas químicas. ▶ Máscara de rostro completo puede ser requerida como suplemento, pero nunca como una protección principal de los ojos. ▶ Las lentes de contacto pueden presentar un riesgo especial; las lentes de contacto blandas pueden absorber y concentrar irritantes. Una recomendación escrita, describiendo la forma de uso o las restricciones en el uso de lentes, debe ser creada para cada lugar de trabajo o tarea. La misma debe incluir una revisión de la absorción y adsorción de las lentes para las clases de productos químicos en uso y una descripción de las experiencias sobre daños. Personal médico y de primeros auxilios debe ser entrenado en la remoción de las lentes, y un equipamiento adecuado debe estar disponible de inmediato. En el caso de una exposición química, comience inmediatamente con una irrigación del ojo, y quite las lentes de contacto tan pronto como sea posible. Las lentes deben ser quitadas a las primeras señales de enrojecimiento o irritación del ojo – las lentes deben ser quitadas en un ambiente limpio solamente después de que los trabajadores se han lavado las manos completamente. [CDC NIOSH Current Intelligence Bulletin 59]
Protección de la piel	Ver Protección de las manos mas abajo
Protección de las manos / pies	<p>Guantes de PVC largos hasta el codo.</p> <p>Al manipular líquidos corrosivos, utilizar pantalones o Mono protector/overoles/mameluco afuera de las botas para evitar que derrames ingresen a las botas.</p>
Protección del cuerpo	Ver otra Protección mas abajo
Otro tipo de protección	<ul style="list-style-type: none"> ▶ Mono protector/overoles/mameluco. ▶ Delantal de PVC . ▶ Traje de PVC protector puede ser requerido en caso de exposición severa. ▶ Unidad de lavado ocular. ▶ Garantizar un rápido acceso a ducha de seguridad.

SECCIÓN 9 Propiedades físicas y químicas

Información sobre propiedades físicas y químicas básicas

Apariencia	Líquido de amarillo a ámbar claro		
Estado Físico	líquido	Densidad Relativa (Agua = 1)	No Disponible
Olor	Pudgente	Coefficiente de partición n-octanol / agua	No Disponible
Umbral de olor	No Disponible	Temperatura de Autoignición (°C)	No Disponible
pH (tal como es provisto)	< 1	temperatura de descomposición	No Disponible
Punto de fusión / punto de congelación (° C)	< -40	Viscosidad	No Disponible
Punto de ebullición inicial y rango de ebullición (° C)	90.56	Peso Molecular (g/mol)	No Disponible
Punto de Inflamación (°C)	No Disponible	Sabor	No Disponible
Velocidad de Evaporación	No Disponible	Propiedades Explosivas	No Disponible
Inflamabilidad	No Disponible	Propiedad Oxidantes	No Disponible
Límite superior de explosión (%)	No Disponible	Tension Superficial (dyn/cm or mN/m)	No Disponible
Límite inferior de explosión (%)	No Disponible	Componente Volatil (%vol)	No Disponible
Presión de Vapor	No Disponible	Grupo Gaseoso	No Disponible
Hidrosolubilidad	Miscible	pH como una solución (%)	No Disponible

Hercules Sizzle

Densidad del vapor (Aire = 1)	1.12	VOC g/L	< 1
-------------------------------	------	---------	-----

SECCIÓN 10 Estabilidad y reactividad

Reactividad	No es reactivo en condiciones normales de uso.
Estabilidad química	<ul style="list-style-type: none"> ▶ Presencia de materiales incompatibles. ▶ El producto es considerado estable. ▶ No ocurrirá polimerización peligrosa.
Posibilidad de reacciones peligrosas	No se conocen reacciones peligrosas en condiciones de uso normal.
Condiciones que deben evitarse	Contacto con materiales incompatibles.
Materiales incompatibles	Mezclar con lejía, álcali u oxidantes puede generar gases tóxicos.
Productos de descomposición peligrosos	Cloruro de hidrogeno

SECCIÓN 11 Información toxicológica

Información sobre los efectos toxicológicos

Inhalado	Normalmente no es un peligro debido a la naturaleza no volátil del producto. El material NO ha sido clasificado como 'dañino por inhalación'. Esto es debido a la falta de evidencia corroborable en animales o humanos. En ausencia de dicha evidencia, se debe tener gran cuidado para asegurar que la exposición sea mantenida al mínimo y se usen las medidas de control apropiadas, en el lugar de trabajo para el control de vapores, humos y aerosoles.
Ingestión	El material puede producir quemaduras químicas severas dentro de la cavidad bucal y el tracto gastrointestinal siguiendo a la ingestión
Contacto con la Piel	El material puede producir quemaduras químicas severas luego del contacto directo con la piel.
Ojo	El material puede producir quemaduras químicas severas al ojo luego de contacto directo. Los vapores o nieblas pueden ser extremadamente irritantes. Cuando se aplica en los ojos de los animales, el material produce lesiones oculares graves que están presentes veinticuatro horas o más después de la instilación.
Crónico	La exposición prolongada y repetida a corrosivos puede resultar en la degradación de los dientes, cambios inflamatorios y ulcerativos en la boca y necrosis (raramente) de la mandíbula. Pueden sobrevenir, irritación bronquial con tos, y ataques frecuentes de neumonía bronquial. Pueden ocurrir también disturbios gastrointestinales. Exposiciones crónicas pueden resultar en dermatitis y/o conjuntivitis. La exposición a largo plazo a irritantes respiratorios puede dar lugar a enfermedad de las vías respiratorias involucrando dificultad respiratoria y problemas sistémicos relacionados. La acumulación de sustancia, en el cuerpo humano, puede ocurrir y puede causar preocupación luego de exposición ocupacional repetida o a largo plazo.

toxicidad aguda	✘	Carcinogenicidad	✘
Irritación de la piel / Corrosión	✔	reproductivo	✘
Lesiones oculares graves / irritación	✔	STOT - exposición única	✔
Sensibilización respiratoria o cutánea	✘	STOT - exposiciones repetidas	✘
Mutación	✘	peligro de aspiración	✘

Leyenda: ✘ – Los datos no están disponibles o no llena los criterios de clasificación

Hercules Sizzle

✔ – Los datos necesarios para realizar la clasificación disponible

SECCIÓN 12 Información ecológica

Toxicidad

Hercules Sizzle	PUNTO FINAL	Duración de la prueba (hora)	especies	Valor	fuelle
	No Disponible	No Disponible	No Disponible	No Disponible	No Disponible

Hydrochloric acid	PUNTO FINAL	Duración de la prueba (hora)	especies	Valor	fuelle
	EC50(ECx)	9.33h	Pez	0.51mg/L	4
	LC50	96h	Pez	334.734mg/L	4

Leyenda: *Extraído de 1. Datos de toxicidad de la IUCLID 2. Sustancias registradas de la ECHA de Europa - Información ecotoxicológica - Toxicidad acuática 3. EPIWIN Suite V3.12 (QSAR) - Datos de toxicidad acuática (estimados) 4. Base de datos de ecotoxicología de la EPA de EE. UU. - Datos de toxicidad acuática 5. Datos de evaluación del riesgo acuático del ECETOC 6. NITE (Japón) - Datos de bioconcentración 7. METI (Japón) - Datos de bioconcentración 8. Datos de vendedor*

Evitar, por todos los medios disponibles, que el derrame entre a drenajes o cursos de agua.

NO descargar en cloacas o vías fluviales.

Persistencia y degradabilidad

Ingrediente	Persistencia	Persistencia: Aire
Hydrochloric acid	BAJO	BAJO

Potencial de bioacumulación

Ingrediente	Bioacumulación
Hydrochloric acid	BAJO (LogKOW = 0.5392)

Movilidad en el suelo

Ingrediente	Movilidad
Hydrochloric acid	BAJO (KOC = 14.3)

SECCIÓN 13 Consideraciones relativas a la eliminación

Métodos para el tratamiento de residuos

Eliminación de Producto / embalaje	<p>Los requisitos de la legislación para la eliminación de residuos pueden variar según el país, estado y/o territorio. Cada usuario debe remitirse a las leyes vigentes en su área. En algunas áreas, ciertos residuos deben ser rastreados.</p> <p>Una Jerarquía de Controles suele ser común - el usuario debe investigar:</p> <ul style="list-style-type: none"> ▶ Reducción ▶ Reutilización ▶ Reciclado ▶ Eliminación (si todos los demás fallan) <p>Este material puede ser reciclado si no fue usado, o si no ha sido contaminado como para hacerlo inadecuado para el uso previsto. Si ha sido contaminado, puede ser posible reciclar el producto por filtración, destilación o algún otro medio. También debe considerarse el tiempo en depósito al tomar decisiones de este tipo. Notar que las propiedades de un material pueden cambiar en el uso, y el reciclado o reutilización no siempre pueden ser apropiados.</p> <ul style="list-style-type: none"> ▶ NO permita que el agua proveniente de la limpieza o de los procesos, ingrese a los desagües. ▶ Puede ser necesario recoger toda el agua de lavado para su tratamiento antes de descartarla. ▶ En todos los casos la eliminación a las alcantarillas debe estar sujeta a leyes y regulaciones locales, las cuales deben ser consideradas primero. ▶ En caso de duda, contacte a la autoridad responsable. <ul style="list-style-type: none"> ▶ Reciclar donde sea posible. ▶ Consultar al fabricante por opciones de reciclaje o consultar a las autoridades locales o regionales de manejo de residuos si no es posible identificar un lugar apropiado de tratamiento o disposición. ▶ Tratar y neutralizar en una planta de tratamiento aprobada. El tratamiento debe incluir: Neutralización seguido por: Entierro en un relleno sanitario licenciado o Incineración en un aparato licenciado (después de ser mezclado con material
---	--


Hercules Sizzle

combustible apropiado)

- ▶ Descontaminar contenedores vacíos. Observar todas las etiquetas de seguridad hasta que los contenedores sean limpiados y destruidos.

SECCIÓN 14 Información relativa al transporte

Etiquetas Requeridas

	
Contaminante marino	no

Transporte terrestre (DOT)

Número ONU	1789	
Designación oficial de transporte de las Naciones Unidas	ÁCIDO CLORHÍDRICO	
Clase(s) de peligro para el transporte	Clase	8
	Riesgo Secundario	No Aplicable
Grupo de embalaje	II	
Peligros para el medio ambiente	No Aplicable	
Precauciones particulares para los usuarios	Etiqueta	8
	Provisiones Especiales	386, A3, B3, B15, B133, IB2, N41, T8, TP2

Transporte aéreo (ICAO-IATA / DGR)

Número ONU	1789	
Designación oficial de transporte de las Naciones Unidas	ÁCIDO CLORHÍDRICO	
Clase(s) de peligro para el transporte	Clase ICAO/IATA	8
	Subriesgo ICAO/IATA	No Aplicable
	Código ERG	8L
Grupo de embalaje	II	
Peligros para el medio ambiente	No Aplicable	
Precauciones particulares para los usuarios	Provisiones Especiales	A3 A803
	Sólo Carga instrucciones de embalaje	855
	Sólo Carga máxima Cant. / Paq.	30 L
	Instrucciones de embalaje de Pasajeros y de carga	851
	Pasajeros y carga máxima Cant. / Embalaje	1 L
	Pasajeros y Carga Aérea; Cantidad Limitada; Instrucciones de Embalaje	Y840
	Pasajeros y carga máxima cantidad limitada Cant. / Embalaje	0.5 L

Transporte Marítimo (IMDG-Code / GGVSee)

Número ONU	1789	
Designación oficial de transporte de las Naciones Unidas	ÁCIDO CLORHÍDRICO	

Hercules Sizzle

Clase(s) de peligro para el transporte	Clase IMDG	8
	Subriesgo IMDG	No Aplicable
Grupo de embalaje	II	
Peligros para el medio ambiente	No Aplicable	
Precauciones particulares para los usuarios	Número EMS	F-A , S-B
	Provisiones Especiales	No Aplicable
	Cantidades limitadas	1 L

Transporte a granel con arreglo al anexo II del Convenio Marpol y del Código IBC

No Aplicable

Transporte a granel de acuerdo con el Anexo V MARPOL y el Código IMSBC

Nombre del Producto	Grupo
Hydrochloric acid	No Disponible

Transporte a granel de acuerdo con el Código de ICG

Nombre del Producto	Tipo de barco
Hydrochloric acid	No Disponible

SECCIÓN 15 Información reglamentaria

Reglamentación y legislación en materia de seguridad, salud y medio ambiente específicas para la sustancia o la mezcla

Hydrochloric acid se encuentra en las siguientes listas regulatorias

- Agencia Internacional para la Investigación sobre el Cáncer (IARC) - Agentes clasificados por las memorias del IARC
- De Sustancias Químicas de TSCA Inventario - Provisional lista de sustancias activas
- Departamento de Seguridad Nacional (DHS) - Instalaciones Químicas de Anti-Terrorismo de Normas (CFATS) - productos Químicos de Interés EE. UU. - California Contaminantes Peligrosos del Aire identificados como contaminantes tóxicos del aire
- EE.UU - Massachusetts - Derecho A Conocer los productos Químicos Listados
- EE.UU. EPCRA Sección 313 Sustancias químicas Lista
- EE.UU. Ley de Aire Limpio - Contaminantes peligrosos del aire
- EE.UU. SARA Sección 302 Sustancias extremadamente peligrosas
- EPA de EE.UU. Sistema Integrado de Información de Riesgos (IRIS)

- Estados Unidos límites de exposición recomendados por NIOSH (REL)
- NOS CWA (Clean Water Act) - Lista de Sustancias Peligrosas
- NOS Drug Enforcement Administration (DEA) de la Lista I y II productos Químicos Regulados
- NOS Toxic Substances Control Act (TSCA) - Inventario de Sustancias Químicas
- US ACGIH Threshold Limit values (TLV) - Carcinógenos
- US CWA (Clean Water Act) - List of Hazardous Substances
- US DOE temporales Límites de exposición de emergencia (Teels)
- US OSHA Permissible Exposure Limits (PELs) Table Z-1

Federal Regulations

Ley de Enmienda y Reautorización de Superfund de 1986 (SARA)

Sección 311/312 categorías de peligro

Inflamables (gases, aerosoles, líquidos o sólidos)	no
Gas a presión	no
Gas bajo presión	no
Auto-calentamiento	no
Pirofórico (líquido o sólido)	no
Gas pirofórico	no
Corrosivo al metal	sí
Oxidante (líquido, sólido o gas)	no
Peróxido orgánico	no
Auto-reactivo	no
En contacto con el agua emite gas inflamable	no

Hercules Sizzle

Polvo combustible	no
Carcinogenicidad	no
Toxicidad aguda (cualquier vía de exposición)	no
Toxicidad reproductiva	no
Corrosión o irritación de la piel	sí
Sensibilización respiratoria o cutánea	no
Lesiones oculares graves o irritación ocular	sí
Toxicidad específica en órganos diana (exposición única o repetida)	no
peligro de aspiración	no
Mutagenicidad de las células germinales	no
Simple asfixiante	no
Peligros no clasificados de otra manera (HNOC)	no

EE.UU. CERCLA Lista de Sustancias Peligrosas y Cantidades

Nombre	Cantidad denunciable (lb)	Cantidad denunciable (kg)
Hydrochloric acid	5000	2270

Regulaciones estatales

EE.UU. - Proposición 65 de California

Ninguno Reportado

el estado del inventario nacional

Inventario de Productos Químicos	Estado
EE.UU. - TSCA	Sí
Legenda:	<i>Sí = Todos los ingredientes están en el inventario No = Uno o más de los ingredientes enumerados en CAS no están en el inventario. Estos ingredientes pueden estar exentos o requerirán registro.</i>

SECCIÓN 16 Otra información

Fecha de revisión	12/20/2021
Fecha inicial	11/18/2020

Otros datos

La Hoja de Seguridad SDS es una herramienta de la comunicación del peligro y se debe utilizar para asistir en la Evaluación de riesgo. Muchos factores determinan si los peligros divulgados son riesgos en el lugar de trabajo u otras localidades. Los riesgos se pueden determinar por referencia a los Escenarios de las exposiciones. La escala del uso, de la frecuencia del uso y de los controles actuales o disponibles de la ingeniería debe ser considerada.

Definiciones y Abreviaciones

- PC-TWA: Concentración permisible-promedio ponderado en el tiempo
- PC-STEL: Concentración permisible-Límite de exposición a corto plazo
- IARC: Agencia Internacional para la Investigación sobre el Cáncer
- ACGIH: Conferencia Americana de Higienistas Industriales Gubernamentales
- STEL: Límite de exposición a corto plazo
- TEEL: Límite de exposición temporal de emergencia
- IDLH: Concentraciones inmediatamente peligrosas para la vida o la salud
- ES: Estándar de exposición
- OSF: Factor de seguridad del olor
- NOAEL :Nivel sin efectos adversos observados
- LOAEL: Nivel de efecto adverso más bajo observado
- TLV: Valor Umbral límite
- LOD: Límite de detección
- OTV: Valor de umbral de olor
- BCF: Factores de bioconcentración
- BEI: Índice de exposición biológica
- AIIC: Inventario Australiano de Productos Químicos Industriales
- DSL: Lista de sustancias domésticas

Continuación...

Hercules Sizzle

- NDSL: Lista de sustancias no domésticas
- IECSC: Inventario de sustancias químicas existentes en China
- EINECS: Inventario europeo de sustancias químicas comerciales existentes
- ELINCS: Lista europea de sustancias químicas notificadas
- NLP: Ex-polímeros
- ENCS: Inventario de sustancias químicas nuevas y existentes
- KECI: Inventario de productos químicos existentes en Corea
- NZIoC: Inventario de sustancias químicas de Nueva Zelanda
- PICCS: Inventario Filipino de productos químicos y sustancias químicas
- TSCA: Ley de control de sustancias tóxicas
- TCSI: Inventario de sustancias químicas de Taiwán
- INSQ: Inventario Nacional de Sustancias Químicas
- NCI: Inventario químico nacional
- FBEPH: Registro Ruso de sustancias químicas y biológicas potencialmente peligrosas