



Plastic Pipe and Fitting Cleaner

HCC Holdings, Inc. an Oatey Affiliate

Versión No: 1.2

Norma de Comunicacion de Peligros (HCS) 2012

Fecha de Edición: **08/09/2024**

Fecha de Impresión: **08/09/2024**

S.GHS.USA.ES

SECCIÓN 1 Identificación

Identificador del producto

Nombre del Producto	Plastic Pipe and Fitting Cleaner
Sinonimos	No Disponible
Nombre técnico correcto	ACETONA
Otros medios de identificación	60652, 60659, 60664E, 60667, 60667E

Uso recomendado del producto químico y restricciones de uso

Usos pertinentes identificados de la sustancia	Unión de tuberías de PVC
--	--------------------------

Nombre, Dirección y Número de Teléfono

Nombre del Proveedor :	HCC Holdings, Inc. an Oatey Affiliate
Dirección	4700 West 160th Street Cleveland, OH 44135 United States
Teléfono	216-267-7100
Fax	No Disponible
Sitio web	No Disponible
Email	info@oatey.com

Teléfono de emergencia

Asociación / Organización	Chemtrec
Nº de Emergencia	1-800-424-9300 (Outside the US 1-703-527-3887)
Otros números telefónicos de emergencia	Emergency First Aid: 1-877-740-5015



SECCIÓN 2 Identificación de peligros

Clasificación de la sustancia o de la mezcla

Clasificación	Líquidos inflamables, categoría 2, Lesiones oculares graves o irritación ocular, categoría 2A, Toxicidad específica en determinados órganos - Exposición única, categoría 3, narcosis
---------------	---

Elementos de la etiqueta

Plastic Pipe and Fitting Cleaner

Pictogramas de peligro	 
------------------------	---

Palabra Señal	Peligro
---------------	---------

Frasas de Peligro

	Líquido y vapores muy inflamables.
	Provoca irritación ocular grave.
	Puede provocar somnolencia o vértigo.

Peligros no clasificados en otra parte (HNOC, por sus siglas en inglés)

Repeated exposure may cause skin dryness or cracking.

Frasas de Precaución: Prevención

	Mantener alejado del calor, de superficies calientes, de chispas, de llamas abiertas y de cualquier otra fuente de ignición. No fumar.
	Mantener el recipiente herméticamente cerrado.
	Utilizar únicamente en exteriores o en un lugar bien ventilado.
	Toma de tierra y enlace equipotencial del recipiente y del equipo receptor.
	Utilizar material eléctrico/de ventilación/iluminación/ intrínsecamente seguro antideflagrante.
	No utilizar herramientas que produzcan chispas.
	Tomar medidas de precaución contra las descargas electrostáticas.
	Evitar respirar nieblas/vapores/aerosoles
	Lavarse todo cuerpo externo expuesto concienzudamente tras la manipulación.
	Llevar guantes, ropa de protección, equipo de protección para los ojos y la cara.

Frasas de Precaución: Respuesta

	En caso de incendio: Use espuma resistente al alcohol o pulverización fina / agua de niebla para extinguir.
	EN CASO DE CONTACTO CON LOS OJOS: Enjuagar con agua cuidadosamente durante varios minutos. Quitar las lentes de contacto cuando estén presentes y pueda hacerse con facilidad. Proseguir con el lavado.
	Llamar a un CENTRO DE TOXICOLOGÍA/médico/primer ayudante si la persona se encuentra mal.
	Si persiste la irritación ocular: consultar a un médico.
	EN CASO DE CONTACTO CON LA PIEL (o el pelo): Quitar inmediatamente toda la ropa contaminada. Enjuagar la piel con agua [o ducharse].
	EN CASO DE INHALACIÓN: Transportar a la persona al aire libre y mantenerla en una posición que le facilite la respiración.

Frasas de Precaución: Almacenamiento

	Almacenar en un lugar bien ventilado. Mantener fresco.
	Guardar bajo llave.

Frasas de Precaución: Eliminación

	Eliminar el contenido/el recipiente en un punto autorizado de recolección de residuos especiales o peligrosos conforme a la reglamentación local.
--	---

SECCIÓN 3 Composición/información sobre los componentes

Sustancias

Consulte la sección siguiente para la composición de las mezclas

Mezclas

N.º CAS	% [peso]	Nombre
---------	----------	--------

Continued...

Plastic Pipe and Fitting Cleaner

N.º CAS	% [peso]	Nombre
67-64-1*	80-100	<u>Acetone</u>
108-94-1*	1-5	<u>cyclohexanone</u>

SECCIÓN 4 Primeros auxilios

Descripción de los primeros auxilios

Contacto Ocular	<p>Si este producto entra en contacto con los ojos:</p> <ul style="list-style-type: none"> ▶ Inmediatamente lavar con agua corriente fresca. ▶ Asegurar la completa irrigación del ojo manteniendo los párpados separados entre sí y del ojo, y moviéndolos ocasionalmente. ▶ Busque atención médica sin demora; si el dolor persiste o se repite busque atención médica. ▶ La remoción de los lentes de contacto después de sufrir una herida o lesión en el ojo debe hacerla personal competente únicamente.
Contacto con la Piel	<p>Si el producto entra en contacto con la piel o el cabello:</p> <ul style="list-style-type: none"> ▶ Lavar exhaustivamente las áreas afectadas con agua (y jabón si está disponible). ▶ Buscar atención médica en caso de irritación.
Inhalación	<ul style="list-style-type: none"> ▶ Si se inhalan humos, aerosoles o productos de combustión, retirar del área contaminada. ▶ Otras medidas suelen ser innecesarias.
Ingestión	<ul style="list-style-type: none"> ▶ Inmediatamente dar un vaso con agua. ▶ Generalmente no se requieren primeros auxilios. Si se duda, contactar un Centro de Información de Venenos o a un médico.

Principales síntomas y efectos, agudos y retardados

Vea la Sección 11

Indicación de toda atención médica y de los tratamientos especiales que deban dispensarse inmediatamente

Tratar sintomáticamente.

SECCIÓN 5 Medidas de lucha contra incendios

Medios de extinción

- ▶ Espuma.
- ▶ Polvo químico seco.
- ▶ BCF (donde las regulaciones lo permitan).
- ▶ Dióxido de carbono.
- ▶ Rocío o niebla de agua - fuegos grandes únicamente.

Peligros específicos derivados de la sustancia o la mezcla

Incompatibilidad del fuego	<ul style="list-style-type: none"> ▶ Evitar contaminación con agentes oxidantes i.e. nitratos, ácidos oxidantes, decolorantes de cloro, cloro de piscina etc., ya que puede ocurrir ignición.
-----------------------------------	--

Equipo de protección especial y precauciones para los bomberos

Instrucciones de Lucha Contra el Fuego	<ul style="list-style-type: none"> ▶ Alertar a la Brigada de Bomberos e indicarles la locación y naturaleza del o peligro. ▶ Puede reaccionar violenta o explosivamente. Utilizar mascarillas respiratorias y guantes protectores. Prevenir, por todos los medios posibles, que el derrame ingrese a drenajes o cursos de agua. ▶ Considerar evacuación (o protección en el lugar). ▶ Combatir el fuego desde una distancia segura, con protección adecuada. ▶ Si es seguro, apagar los equipos eléctricos hasta que haya desaparecido el humo del fuego. ▶ Usar agua en fino rocío para controlar el fuego y enfriar el área adyacente. ▶ Evitar agregar agua a las piscinas de líquidos. ▶ No aproximarse a contenedores que se sospechen estén calientes. ▶ Enfriar los contenedores expuestos al fuego rociando agua desde un lugar protegido. ▶ Si es seguro hacerlo, retirar los contenedores de la línea de fuego.
Fuego Peligro de Explosión	<ul style="list-style-type: none"> ▶ Como líquido y vapor es altamente inflamable. ▶ Riesgo severo de fuego cuando es expuesto al calor, llama y/o oxidantes. ▶ El vapor puede viajar distancias considerables hasta la fuente de ignición. ▶ El calentamiento puede causar expansión o descomposición generando ruptura violenta de los contenedores. ▶ En combustión, puede emitir humos tóxicos de monóxido de carbono (CO) <p>Los productos de combustión incluyen:</p>

Continued...

Plastic Pipe and Fitting Cleaner

Contiene sustancia de bajo punto de ebullición: contenedores cerrados pueden romperse debido a la acumulación de presión bajo condiciones de incendio.

SECCIÓN 6 Medidas en caso de vertido accidental

Precauciones personales, equipo de protección y procedimientos de emergencia

Vea la sección 8

Precauciones relativas al medio ambiente

Ver sección 12

Métodos y material de contención y de limpieza

<p>Derrames Menores</p>	<ul style="list-style-type: none"> ▶ Remover toda fuente de ignición. ▶ Limpiar todos los derrames inmediatamente. ▶ Evitar respirar vapores y contacto con piel y ojos. ▶ Controlar el contacto personal usando equipo protector. ▶ Contener y absorber pequeñas cantidades con vermiculite u otro material absorbente. ▶ Limpiar. ▶ Recoger residuos en contenedor de residuos inflamables.
<p>Derrames Mayores</p>	<ul style="list-style-type: none"> ▶ Evacuar al personal del área y llevarlo viento arriba. ▶ Alertar a la Brigada de Bomberos e indicarles el lugar y naturaleza del riesgo o peligro. ▶ Puede reaccionar violenta o explosivamente. ▶ Usar aparato de respiración más guantes de protección. ▶ Considerar evacuación (o protección en el lugar). ▶ No fumar, llamas o fuentes de ignición. Incrementar ventilación. ▶ Detener el derrame, si es seguro hacerlo. ▶ Rocío de agua o niebla puede usarse para dispersar/absorber vapor. ▶ Contener el derrame con arena, tierra o vermiculite. ▶ Utilizar equipos libres de chispa y equipo a prueba de explosión. ▶ Recolectar el producto recuperable dentro de contenedores etiquetados para su posible reciclaje. ▶ Absorber el producto remanente con arena seca, tierra o vermiculite. ▶ Recolectar los residuos sólidos y sellarlos en tambores etiquetados para su disposición. ▶ Lavar el área y evitar que llegue a los desagües. ▶ Si ocurre contaminación a drenajes o cursos de agua, advertir a los servicios de emergencia.

Recomendación de Equipamiento de Protección Personal, está contenida en la Sección 8 de la SDS

SECCIÓN 7 Manipulación y almacenamiento

Precauciones para una manipulación segura

<p>Manipuleo Seguro</p>	<ul style="list-style-type: none"> ▶ Los contenedores, aún aquellos que han sido vaciados, pueden contener vapores explosivos. ▶ NO cortar, perforar, amolar, soldar o efectuar operaciones similares en o cerca de los contenedores. <p>Contiene sustancia de bajo punto de ebullición: Almacenamiento en contenedores sellados puede resultar en acumulación de presión causando ruptura violenta de los contenedores no adecuadamente calificados.</p> <ul style="list-style-type: none"> ▶ Inspeccionar contenedores hinchados. ▶ Ventilar periódicamente. ▶ Siempre abrir las tapas o sellos lentamente para garantizar la lenta disipación de vapores. ▶ Evitar todo el contacto personal, incluyendo inhalación. ▶ Usar ropa de protección protectora cuando ocurra riesgo de exposición. ▶ Usar en área bien ventilada. ▶ Evitar la concentración en huecos y sumideros. ▶ NO ingresar en espacios cerrados hasta que la atmósfera sea revisada. ▶ Evitar fumar, luces expuestas, fuentes de calor e ignición. ▶ Al manipular, NUNCA comer, beber ni fumar. ▶ El vapor puede encenderse durante el bombeo o derrame debido a la estática. ▶ NO usar baldes plásticos. ▶ Afirmar y asegurar contenedores metálicos al dispensar o derramar el producto. ▶ Utilizar equipos libres de chispa al manipular. ▶ Evitar el contacto con materiales incompatibles. ▶ Mantener los contenedores seguramente sellados. ▶ Evitar el daño físico de los envases. ▶ Siempre lavarse las manos con jabón y agua después del manipulación. ▶ La indumentaria de trabajo debe ser lavada separadamente. ▶ Usar buenas prácticas ocupacionales de trabajo.
--------------------------------	--

Plastic Pipe and Fitting Cleaner

	<ul style="list-style-type: none"> ▶ Observar las recomendaciones de almacenamiento y manipuleo del fabricante. ▶ La atmósfera debe ser revisada regularmente contra estándares de exposición establecidos para garantizar condiciones seguras de trabajo.
Otros Datos	<ul style="list-style-type: none"> ▶ Almacenar en contenedores originales en área a prueba de incendio aprobada. ▶ No fumar, luces expuestas, calor o fuentes de ignición. ▶ NO almacenar en fosos, depresiones, sótanos o áreas en las cuales puedan quedar atrapados los vapores. ▶ Mantener los recipientes seguramente sellados. ▶ Almacenar lejos de materiales incompatibles, en un área fresca, seca, bien ventilada. ▶ Proteger los contenedores contra daño físico y revisar regularmente por pérdidas. ▶ Observar las recomendaciones de almacenado y manipulación del fabricante. ▶ Almacenamiento en tanques: Los tanques deben estar diseñados específicamente para usarse con este producto. Los tanques de almacenamiento a granel deben tener diques (diques). Ubique los tanques lejos del calor y otras fuentes de ignición. La limpieza, inspección y mantenimiento de tanques de almacenamiento es una operación especializada que requiere la implementación de procedimientos y precauciones estrictos. ▶ Mantenga en un lugar fresco. Durante el bombeo se generarán cargas electrostáticas. La descarga electrostática puede provocar un incendio. Asegure la continuidad eléctrica conectando y poniendo a tierra todos los equipos para reducir el riesgo. Los vapores en el espacio superior del recipiente de almacenamiento pueden encontrarse en el rango inflamable/explosivo y por tanto pueden ser inflamables. ▶ Para contenedores o revestimientos de contenedores, utilice acero dulce o acero inoxidable. Ejemplos de materiales adecuados son: polietileno de alta densidad (HDPE), polipropileno (PP) y Viton (FMK), cuya compatibilidad con este producto ha sido probada específicamente. ▶ Para revestimientos de contenedores, utilice pintura epóxica curada con aductos de amina. ▶ Para sellos y juntas utilice: grafito, PTFE, Viton A, Viton B. ▶ Material inadecuado: Algunos materiales sintéticos pueden no ser adecuados para contenedores o revestimientos de contenedores según las especificaciones del material y el uso previsto. Ejemplos de materiales que se deben evitar son: caucho natural (NR), caucho de nitrilo (NBR), caucho de etileno propileno (EPDM), polimetacrilato de metilo (PMMA), poliestireno, cloruro de polivinilo (PVC), polisisobutileno. Sin embargo, algunos pueden ser adecuados para materiales de guantes. ▶ No corte, taladre, esmerile, suelde ni realice operaciones similares en o cerca de contenedores. Los contenedores, incluso los que han sido vaciados, pueden contener vapores explosivos.

Condiciones de almacenamiento seguro, incluidas posibles incompatibilidades

Contenedor apropiado	Emblar según suministrado por fabricante. Contenedores plásticos sólo pueden ser utilizados si son aprobados para líquido inflamable. Verificar que los contenedores están claramente rotulados y libres de pérdidas.
Incompatibilidad de Almacenado	<ul style="list-style-type: none"> ▶ Evitar la reacción con agentes oxidantes

SECCIÓN 8 Controles de exposición/protección individual

Parámetros de control

Límites de Exposición Ocupacional (LEO)

DATOS DE INGREDIENTES

Fuente	Ingrediente	Nombre del material	VLA	STEL	pico	Notas
Límites de exposición permitidos por la OSHA de EE. UU. - Tabla anotada Z-1	Acetone	Acetona	1000 ppm / 2400 mg/m3	No Disponible	No Disponible	No Disponible
Estados Unidos NIOSH límites de exposición recomendados (RELs)	Acetone	Acetona	250 ppm / 590 mg/m3	No Disponible	No Disponible	No Disponible
Límites de exposición permitidos por la OSHA de EE. UU. - Tabla anotada Z-1	cyclohexanone	Ciclohexanona	50 ppm / 200 mg/m3	No Disponible	No Disponible	No Disponible
Estados Unidos NIOSH límites de exposición recomendados (RELs)	cyclohexanone	Ciclohexanona	25 ppm / 100 mg/m3	No Disponible	No Disponible	[piel]

Controles de la exposición

Controles técnicos apropiados	<p>Los controles de ingeniería se utilizan para eliminar un peligro o poner una barrera entre el trabajador y el riesgo. Controles de ingeniería bien diseñados pueden ser muy eficaces en la protección de los trabajadores y, normalmente para ofrecer este nivel de protección elevado, serán independiente de las interacciones de los trabajadores.</p> <p>Los tipos básicos de controles de ingeniería son los siguientes:</p> <p>Controles de proceso que implican cambiar la forma en que una actividad de trabajo o proceso se realiza para reducir el riesgo.</p>
--------------------------------------	---

Plastic Pipe and Fitting Cleaner

Encierro o aislamiento de la fuente de emisión que mantiene un riesgo seleccionado 'físicamente' lejos del trabajador y que la ventilación estratégica 'añade' y 'elimina' el aire en el entorno de trabajo. La ventilación puede eliminar o diluir un contaminante del aire si se diseña adecuadamente. El diseño de un sistema de ventilación debe corresponder al determinado proceso, sustancia química o contaminante en uso.

Los empleadores pueden considerar necesario utilizar varios tipos de controles para evitar la sobreexposición de los empleados. Para líquidos inflamables o gases inflamables, puede requerirse ventilación de extracción local o un sistema de ventilación cerrada del proceso. El equipo de ventilación debe ser resistente a explosiones.

Contaminantes aéreos generados en el lugar de trabajo poseen variadas velocidades de "escape" las que a su vez determinan las "velocidades de captura" del aire fresco circulante requerido para remover efectivamente al contaminante.

Tipo de Contaminante:	Velocidad de Aire:
solventes, vapores, desengrasantes, etc, evaporándose de un tanque (en aire quieto)	0.25-0.5 m/s (50-100 f/min.)
aerosoles, vapores de operaciones de derrame, llenado intermitente de contenedores, traslado de transportadores de baja velocidad, soldadura,	0.5-1 m/s (100-200 f/min.)
rociado, gases ácidos de enchapado, baños químicos (liberados a baja velocidad en zona de generación activa), rociado directo, rocío directo, pintado en rocío en cubículos poco profundos, llenado de tambores, cargado de transportadores, molienda de polvos, descarga de gas (generación activa en zona de rápido movimiento de aire)	1-2.5 m/s (200-500 f/min.)

Dentro de cada rango el valor apropiado depende de:

Extremo inferior del rango	Extremo superior del rango
1: Corrientes de aire del recinto mínimas o favorables a captura.	1: Corrientes de aire perturbadoras en el recinto
2: Contaminantes de baja toxicidad o sólo molestas.	2: Contaminantes de alta toxicidad
3: Intermitente, baja producción.	3: Alta producción, uso pesado.
4: Campana grande o gran cantidad de masa de aire en movimiento	4: Pequeña campana de control local solamente

La teoría muestra que la velocidad de aire cae rápidamente con la distancia de la apertura de una tubería de extracción simple. La velocidad generalmente disminuye con el cuadrado de la distancia desde el punto de extracción (en casos simples). Por lo tanto la velocidad del aire en el punto de extracción debe ajustarse consecuentemente, con referencia a la distancia de la fuente de contaminación. La velocidad del aire en un ventilador de extracción por ejemplo, debe ser como mínimo de 1-2 m/s (200-400 f/min) para extracción de solventes generados en un tanque a 2 metros de distancia del punto de extracción. Otras consideraciones mecánicas, produciendo déficit en el funcionamiento del aparato de extracción, hacen imprescindible que las velocidades de aire teóricas sean multiplicadas por factores de 10 o más cuando los sistemas de extracción son instalados o utilizados.

Medidas de protección individual, tales como equipos de protección personal



Protection de Ojos y cara

- ▶ Anteojos de seguridad con protectores laterales.
- ▶ Gafas químicas. [AS/NZS 1337.1, EN166 o equivalente nacional]
- ▶ Las lentes de contacto pueden presentar un riesgo especial; las lentes de contacto blandas pueden absorber y concentrar irritantes. Una recomendación escrita, describiendo la forma de uso o las restricciones en el uso de lentes, debe ser creada para cada lugar de trabajo o tarea. La misma debe incluir una revisión de la absorción y adsorción de las lentes para las clases de productos químicos en uso y una descripción de las experiencias sobre daños. Personal médico y de primeros auxilios debe ser entrenado en la remoción de las lentes, y un equipamiento adecuado debe estar disponible de inmediato. En el caso de una exposición química, comience inmediatamente con una irrigación del ojo, y quite las lentes de contacto tan pronto como sea posible. Las lentes deben ser quitadas a las primeras señales de enrojecimiento o irritación del ojo – las lentes deben ser quitadas en un ambiente limpio solamente después de que los trabajadores se han lavado las manos completamente. [CDC NIOSH Current Intelligence Bulletin 59].

Protección de la piel

Ver Protección de las manos mas abajo

Protección de las manos / pies

Utilizar guantes protectores contra químicos, por ejemplo PVC.
Utilizar calzado o botas de seguridad, por ejemplo: goma.

Protección del cuerpo

Ver otra Protección mas abajo

Otro tipo de protección

- ▶ Mono protector/overoles/mameluco.
- ▶ Delantal de PVC .
- ▶ Traje de PVC protector puede ser requerido en caso de exposición severa.
- ▶ Unidad de lavado ocular.
- ▶ Garantizar un rápido acceso a ducha de seguridad.

Plastic Pipe and Fitting Cleaner

No se recomiendan algunos equipos de protección personal (EPP) de plástico (por ejemplo, guantes, delantales, chanclos) ya que pueden producir electricidad estática. Para uso continuo o a gran escala, use ropa de tejido apretado no estático (sin cierres metálicos, puños o bolsillos). Se debe considerar el uso de calzado de seguridad o conductor que no produzca chispas. Calzado conductor describe una bota o zapato con una suela hecha de un compuesto conductor químicamente unido a los componentes inferiores, para un control permanente de la conexión a tierra del pie y disipará la electricidad estática del cuerpo para reducir la posibilidad de ignición de compuestos volátiles. La resistencia eléctrica debe oscilar entre 0 y 500.000 ohmios. Los zapatos conductores deben guardarse en casilleros cerca de la habitación en la que se usan. El personal que haya recibido calzado conductor no debe usarlo desde su lugar de trabajo hasta sus hogares y regresar

SECCIÓN 9 Propiedades físicas y químicas

Información sobre propiedades físicas y químicas básicas

Apariencia	Purple Translucent Liquid		
Estado Físico	líquido	Densidad Relativa (Agua = 1)	0.79 +/- 0.02
Olor	Solvente	Coficiente de partición n-octanol / agua	No Disponible
Umbral de olor	No Disponible	Temperatura de Autoignición (°C)	No Disponible
pH (tal como es provisto)	No Disponible	Temperatura de descomposición (°C)	No Disponible
Punto de fusión / punto de congelación (° C)	No Disponible	Viscosidad (cP)	<10
Punto de ebullición inicial y rango de ebullición (° C)	56.11 (133°F)	Peso Molecular (g/mol)	No Disponible
Punto de Inflamación (°C)	-20 (-4°F)	Sabor	No Disponible
Velocidad de Evaporación	No Disponible	Propiedades Explosivas	No Disponible
Inflamabilidad	Altamente inflamable.	Propiedades Oxidantes	No Disponible
Límite superior de explosión (%)	No Disponible	Tension Superficial (dyn/cm or mN/m)	No Disponible
Límite inferior de explosión (%)	No Disponible	Componente Volatil (%vol)	No Disponible
Presión de Vapor (kPa)	145 mm Hg @ 20°C	Grupo Gaseoso	No Disponible
Hidrosolubilidad	Miscible	pH como una solución (1%)	No Disponible
Densidad del vapor (Aire = 1)	2.5	COV g/L	<25 SCAQMD Method 24

SECCIÓN 10 Estabilidad y reactividad

Reactividad	Consulte la sección 7
Estabilidad química	<ul style="list-style-type: none"> ▸ Presencia de materiales incompatibles. ▸ El producto es considerado estable. ▸ No ocurrirá polimerización peligrosa.
Posibilidad de reacciones peligrosas	Consulte la sección 7
Condiciones que deben evitarse	Consulte la sección 7
Materiales incompatibles	Consulte la sección 7
Productos de descomposición peligrosos	Vea la sección 5

SECCIÓN 11 Información toxicológica

Plastic Pipe and Fitting Cleaner

Información sobre los efectos toxicológicos

Inhalado	No se cree que el material produzca efectos adversos a la salud o irritación del tracto respiratorio. Sin embargo, buenas prácticas de higiene requieren que la exposición sea mantenida a un mínimo y que medidas de control adecuados sean utilizados en un ambiente ocupacional. Inhalación de los vapores puede causar somnolencia y vértigo. Esto puede estar acompañado narcosis, reducción de la atención, pérdida de los reflejos y falta de coordinación.
Ingestión	El material NO ha sido clasificado por como 'nocivo por ingestión'. Esto se debe a la falta de evidencia animal o humana que lo corrobore.
Contacto con la Piel	No se cree que el material produzca efectos adversos a la salud o irritación a la piel luego del contacto. No obstante, buenas prácticas de higiene requieren que la exposición sea mantenida a un mínimo y que guantes adecuados sean usados en escenarios ocupacionales. Heridas abiertas, piel erosionada o irritada no debe ser expuesta a este material El ingreso al torrente sanguíneo a través por ejemplo de cortaduras, abrasiones o lesiones, puede producir herida sistémica con efectos dañinos. Examinar la piel antes de usar el material y asegurar que cualquier daño externo es protegido apropiadamente.
Ojo	Este material puede causar irritación y daño en el ojo en algunas personas.
Crónico	La exposición repetida puede provocar sequedad o agrietamiento de la piel.

Carcinogenicidad	Nombre químico	IARC	NTP	OSHA
	Cyclohexanone	Group 3 -Not classifiable as to its carcinogenicity to humans	Not listed	Not listed

toxicidad aguda	✗	Carcinogenicidad	✗
Irritación de la piel / Corrosión	✗	reproductivo	✗
Lesiones oculares graves / irritación	✓	STOT - exposición única	✓
Sensibilización respiratoria o cutánea	✗	STOT - exposiciones repetidas	✗
Mutación	✗	peligro de aspiración	✗

Leyenda: ✗ - Los datos no están disponibles o no llena los criterios de clasificación
 ✓ - Los datos necesarios para realizar la clasificación disponible

SECCIÓN 12 Información ecológica

Toxicidad

Plastic Pipe and Fitting Cleaner	PUNTO FINAL	Duración de la prueba (hora)	especies	Valor	fuelle
	No Disponible	No Disponible	No Disponible	No Disponible	No Disponible
Acetone	PUNTO FINAL	Duración de la prueba (hora)	especies	Valor	fuelle
	EC50	72h	Las algas u otras plantas acuáticas	5600-10000mg/L	4
	EC50	48h	crustáceos	6098.4mg/L	5
	NOEC(ECx)	12h	Pez	0.001mg/L	4
	LC50	96h	Pez	3744.6-5000.7mg/L	4
cyclohexanone	PUNTO FINAL	Duración de la prueba (hora)	especies	Valor	fuelle
	EC50	72h	Las algas u otras plantas acuáticas	17.7-85.6mg/l	4
	EC10(ECx)	72h	Las algas u otras plantas acuáticas	0.4-7.93mg/l	4
	EC50	48h	crustáceos	>100mg/l	2
	LC50	96h	Pez	481-578mg/L	4

Leyenda: Extraído de 1. Datos de toxicidad de la IUCLID 2. Sustancias registradas de la ECHA de Europa - Información ecotoxicológica - Toxicidad acuática 4. Base de datos de ecotoxicología de la EPA de EE. UU. - Datos de toxicidad acuática 5. Datos de

Plastic Pipe and Fitting Cleaner

evaluacion del riesgo acuatico del ECETOC 6. NITE (Japon) - Datos de bioconcentracion 7. METI (Japon) - Datos de bioconcentracion 8. Datos de vendedor

NO descargar en cloacas o vías fluviales.

Persistencia y degradabilidad

Ingrediente	Persistencia	Persistencia: Aire
Acetone	BAJO (vida media = 14 días)	MEDIANO (vida media = 116.25 días)
cyclohexanone	BAJO	BAJO

Potencial de bioacumulación

Ingrediente	Bioacumulación
Acetone	BAJO (BCF = 0.69)
cyclohexanone	BAJO (BCF = 2.45)

Movilidad en el suelo

Ingrediente	Movilidad
Acetone	ALTO (Log KOC = 1.981)
cyclohexanone	BAJO (Log KOC = 15.15)


SECCIÓN 13 Consideraciones relativas a la eliminación

Métodos para el tratamiento de residuos

Eliminación de Producto / embalaje	<p>Los requisitos de la legislación para la eliminación de residuos pueden variar según el país, estado y/o territorio. Cada usuario debe remitirse a las leyes vigentes en su área. En algunas áreas, ciertos residuos deben ser rastreados.</p> <p>Una Jerarquía de Controles suele ser común - el usuario debe investigar:</p> <ul style="list-style-type: none"> ▸ Reducción ▸ Reutilización ▸ Reciclado ▸ Eliminación (si todos los demás fallan) <p>Este material puede ser reciclado si no fue usado, o si no ha sido contaminado como para hacerlo inadecuado para el uso previsto. Si ha sido contaminado, puede ser posible reciclar el producto por filtración, destilación o algún otro medio. También debe considerarse el tiempo en depósito al tomar decisiones de este tipo. Notar que las propiedades de un material pueden cambiar en el uso, y el reciclado o reutilización no siempre pueden ser apropiados.</p> <ul style="list-style-type: none"> ▸ NO permita que el agua proveniente de la limpieza o de los procesos, ingrese a los desagües. ▸ Puede ser necesario recoger toda el agua de lavado para su tratamiento antes de descartarla. ▸ En todos los casos la eliminación a las alcantarillas debe estar sujeta a leyes y regulaciones locales, las cuales deben ser consideradas primero. ▸ En caso de duda, contacte a la autoridad responsable. ▸ Reciclar donde sea posible. ▸ Consultar al fabricante por opciones de reciclaje o consultar a las autoridades locales o regionales de manejo de residuos si no es posible identificar un lugar apropiado de tratamiento o disposición. ▸ Eliminar mediante: Entierro en un relleno sanitario licenciado o Incineración en un aparato licenciado (luego de mezclar con material combustible apropiado) ▸ Descontaminar contenedores vacíos. Observar todas las etiquetas de seguridad hasta que los contenedores sean limpiados y destruidos.
---	---

SECCIÓN 14 Información relativa al transporte

Etiquetas Requeridas

	
Contaminante marino	no

El contenedor de envío, señalización y etiquetado del vehículo de transporte pueden variar de la información presentada a continuación. Esto depende de la cantidad enviada, la aplicabilidad de los requisitos de cantidad exceptuada o limitada y/o disposiciones especiales de acuerdo con las regulaciones US DOT, IATA e IMDG. En caso de reenvío, es responsabilidad del remitente determinar las etiquetas y marcas apropiadas de acuerdo con las regulaciones de transporte

Plastic Pipe and Fitting Cleaner

aplicables.

Transporte terrestre (DOT)

14.1. Número ONU o número ID	1090	
14.2. Designación oficial de transporte de las Naciones Unidas	ACETONA	
14.3. Clase(s) de peligro para el transporte	Clase	3
	Peligro secundario	No Aplicable
14.4. Grupo de embalaje	II	
14.5. Peligros para el medio ambiente	No Aplicable	
14.6. Precauciones particulares para los usuarios	Etiqueta	3
	Provisiones Especiales	IB2, T4, TP1

Transporte aéreo (ICAO-IATA / DGR)

14.1. Número ONU o número ID	1090	
14.2. Designación oficial de transporte de las Naciones Unidas	ACETONA	
14.3. Clase(s) de peligro para el transporte	Clase ICAO/IATA	3
	ICAO / IATA Peligro secundario	No Aplicable
	Código ERG	3H
14.4. Grupo de embalaje	II	
14.5. Peligros para el medio ambiente	No Aplicable	
14.6. Precauciones particulares para los usuarios	Provisiones Especiales	No Aplicable
	Sólo Carga instrucciones de embalaje	364
	Sólo Carga máxima Cant. / Paq.	60 L
	Instrucciones de embalaje de Pasajeros y de carga	353
	Pasajeros y carga máxima Cant. / Embalaje	5 L
	Pasajeros y Carga Aérea; Cantidad Limitada; Instrucciones de Embalaje	Y341
	Pasajeros y carga máxima cantidad limitada Cant. / Embalaje	1 L

Transporte Marítimo (IMDG-Code / GGVSee)

14.1. Número ONU o número ID	1090	
14.2. Designación oficial de transporte de las Naciones Unidas	ACETONA	
14.3. Clase(s) de peligro para el transporte	Clase IMDG	3
	IMDG Peligro secundario	No Aplicable
14.4. Grupo de embalaje	II	
14.5. Peligros para el medio ambiente	No Aplicable	
14.6. Precauciones particulares para los usuarios	Número EMS	F-E , S-D
	Provisiones Especiales	No Aplicable
	Cantidades limitadas	1 L

Plastic Pipe and Fitting Cleaner

SECCIÓN 15 Información reglamentaria

Reglamentación y legislación en materia de seguridad, salud y medio ambiente específicas para la sustancia o la mezcla

Acetone se encuentra en las siguientes listas regulatorias

- EE.UU - Massachusetts - Derecho A Conocer los productos Químicos Listados
- EPA de EE.UU. Sistema Integrado de Información de Riesgos (IRIS)
- Estados Unidos límites de exposición recomendados por NIOSH (REL)
- NOS Drug Enforcement Administration (DEA) de la Lista I y II productos Químicos Regulados
- NOS Toxic Substances Control Act (TSCA) - Inventario de Sustancias Químicas
- TSCA Sección 4/12 (b) - fechas de expiración / Estado
- US ATSDR Mínimos Niveles de Riesgo para las Sustancias Peligrosas (Lmr)
- US DOE temporales Límites de exposición de emergencia (Teels)
- US OSHA Permissible Exposure Limits (PELs) Table Z-1

cyclohexanone se encuentra en las siguientes listas regulatorias

- Agencia Internacional para la Investigación del Cáncer (IARC) - Agentes clasificados por las monografías de la IARC - No clasificados como cancerígenos
- EE.UU - Massachusetts - Derecho A Conocer los productos Químicos Listados
- EPA de EE.UU. Sistema Integrado de Información de Riesgos (IRIS)
- Estados Unidos límites de exposición recomendados por NIOSH (REL)
- NOS Toxic Substances Control Act (TSCA) - Inventario de Sustancias Químicas
- US DOE temporales Límites de exposición de emergencia (Teels)
- US OSHA Permissible Exposure Limits (PELs) Table Z-1

Información Regulatoria Adicional

No Aplicable

Regulaciones Federales

Ley de Enmienda y Reautorización de Superfund de 1986 (SARA)

Sección 311/312 categorías de peligro

Inflamables (gases, aerosoles, líquidos o sólidos)	sí
Gas a presión	no
Gas bajo presión	no
Auto-calentamiento	no
Pirofórico (líquido o sólido)	no
Gas pirofórico	no
Corrosivo al metal	no
Oxidante (líquido, sólido o gas)	no
Peróxido orgánico	no
Auto-reactivo	no
En contacto con el agua emite gas inflamable	no
Polvo combustible	no
Carcinogenicidad	no
Toxicidad aguda (cualquier vía de exposición)	no
Toxicidad reproductiva	no
Corrosión o irritación de la piel	no
Sensibilización respiratoria o cutánea	no
Lesiones oculares graves o irritación ocular	sí
Toxicidad específica en órganos diana (exposición única o repetida)	sí
peligro de aspiracion	no
Mutagenicidad de las células germinales	no
Simple asfixiante	no

Continued...

Plastic Pipe and Fitting Cleaner

Peligros no clasificados de otra manera (HNOC) sí

EE.UU. CERCLA Lista de Sustancias Peligrosas y Cantidades

Nombre	Cantidad denunciable (lb)	Cantidad denunciable (kg)
Acetone	5000	2270
cyclohexanone	5000	2270

EE.UU. EPCRA Sección 313 Inventario de Emisiones Tóxicas (TRI) (40 CFR 372)

Ninguno reportado

Información Regulatoria Federal Adicional

No Aplicable

Regulaciones estatales

EE.UU. - Proposición 65 de California

Ninguno Reportado

Información Regulatoria Estatal Adicional

No Aplicable

El estado del inventario nacional

Inventario de Productos Químicos	Estado
EE.UU. - TSCA	Sí
Leyenda:	<i>Sí = Todos los ingredientes están en el inventario No = Uno o más de los ingredientes enumerados en CAS no están en el inventario. Estos ingredientes pueden estar exentos o requerirán registro.</i>

SECCIÓN 16 Otra información

Fecha de revisión	08/09/2024
Fecha inicial	08/05/2024

Otros datos

La Ficha de Datos de Seguridad (SDS) es una herramienta de comunicación de peligros y debe usarse para ayudar en la Evaluación de Riesgos. Muchos factores determinan si los peligros reportados son riesgos en el lugar de trabajo u otros entornos. Los riesgos pueden determinarse en función de escenarios de exposición. Se deben considerar la escala de uso, la frecuencia de uso y los controles técnicos actuales o disponibles.

Definiciones y Abreviaciones

- PC-TWA: Concentración permisible-promedio ponderado en el tiempo
- PC - STEL: Concentración permisible-Límite de exposición a corto plazo
- IARC: Agencia Internacional para la Investigación sobre el Cáncer
- ACGIH: Conferencia Americana de Higienistas Industriales Gubernamentales
- STEL: Límite de exposición a corto plazo
- TEEL: Límite de exposición temporal de emergencia
- IDLH: Concentraciones inmediatamente peligrosas para la vida o la salud
- ES: Estándar de exposición
- OSF: Factor de seguridad del olor
- NOAEL :Nivel sin efectos adversos observados
- LOAEL: Nivel de efecto adverso más bajo observado
- TLV: Valor Umbral límite
- LOD: Límite de detección
- OTV: Valor de umbral de olor
- BCF: Factores de bioconcentración
- BEI: Índice de exposición biológica
- DNEL: Nivel de No Efecto Derivado
- PNEC: Concentración prevista sin efecto

- AIIC: Inventario Australiano de Productos Químicos Industriales
- DSL: Lista de sustancias domésticas
- NDSL: Lista de sustancias no domésticas
- IECSC: Inventario de sustancias químicas existentes en China

Plastic Pipe and Fitting Cleaner

- EINECS: Inventario europeo de sustancias químicas comerciales existentes
- ELINCS: Lista europea de sustancias químicas notificadas
- NLP: Ex-polímeros
- ENCS: Inventario de sustancias químicas nuevas y existentes
- KECI: Inventario de productos químicos existentes en Corea
- NZIoC: Inventario de sustancias químicas de Nueva Zelanda
- PICCS: Inventario Filipino de productos químicos y sustancias químicas
- TSCA: Ley de control de sustancias tóxicas
- TCSI: Inventario de sustancias químicas de Taiwán
- INSQ: Inventario Nacional de Sustancias Químicas
- NCI: Inventario químico nacional
- FBEPH: Registro Ruso de sustancias químicas y biológicas potencialmente peligrosas

Plastic Pipe and Fitting Cleaner
